

株主のみなさまへ

第86期

中間事業報告書

平成15年4月1日から平成15年9月30日まで

株主のみなさまへ



代表取締役社長

杉本 健之

私たちは誠実をモットーに、
新しい価値の創造を通じて、
豊かな社会づくりと、
みんなの幸せをめざします。

(企業理念)

株主のみなさまには、ますますご清栄のこととお喜び申し上げます。

平素は格別のご支援とご高配を賜り有難く厚くお礼申し上げます。

さて、第86期中間期(平成15年4月1日から平成15年9月30日まで)の営業の概況
ならびに諸計算を別項のとおりご報告させていただきますので、ご高覧のほどお願い
申し上げます。

株主のみなさまにおかれましては、何とぞ今後とも変わらぬご指導・ご鞭撻を賜ります
ようお願い申し上げます。

平成15年12月

CONTENTS

営業の概況	p.02
連結部門別の概況	p.03 p.04
連結中間決算	p.05 p.06
単独中間決算 株式の状況	p.07 p.08
業績の推移	p.09
会社概要	p.10

SHINSHO
CORPORATION

営業の概況

当中間期のわが国経済は、景気拡大が続く中国を中心としたアジア向け輸出が持ち直すとともに、企業収益の改善を背景として設備投資が緩やかに増加し、また、株価も上昇するなど、景気は漸く持ち直しに向けた動きがみられるようになりました。

このような環境のなか、当社は「連結経営の強化」、「収益の拡大」および「経営管理体制の改革」を柱に平成15年度を初年度とする連結中期経営計画をスタートさせ、その一環として執行役員制度を導入して機動的かつ効率的な経営体制を構築してまいりました。

また、営業面では、米国における自動車用線材加工事業が軌道に乗り、中国向けにはアルミ圧延用設備の受注や建設機械および同部品等の販売が、さらに、タイ向けには非鉄金属製品の販売がいずれも好調となるなど、海外ビジネスの拡大を図ってまいりました。

当中間期の連結業績につきましては、売上高は2,222億36百万円と前年同期に比較して2.2%の減少となりましたが、諸経費の削減を推し進めたことにより営業利益は18億26百万円と前年同期比32.2%増加し、また、有利子負債の圧縮を継続したことにより金融収支が大幅に改善し、経常利益は13億52百万円と前年同期比139.1%の増加となり、中間純利益も8億12百万円と大幅に増加いたしました。

また、当中間期の単独業績につきましては、売上高は2,033億31百万円と前年同期に比較して2.5%の減少となりましたが、営業利益は12億13百万円と前年同期比12.3%増加し、経常利益は8億42百万円と前年同期比57.8%の増加となり、中間純利益は3億47百万円と前年同期比0.5%の

微増にとどまりました。

このような状況のなか、当期の中間配当につきましては、前期末に配当可能利益を確保できなかったことから、誠に遺憾ながら引続き見送らせていただくことといたしました。

株主のみなさまにおかれましては、事情ご賢察のうえ、なにとぞご了承賜りますようよろしくお願い申し上げます。

【今後の見通しと会社に対処すべき課題】

今後の見通しといたしましては、企業収益の回復と設備投資の持ち直しが引続き見込まれるものの、雇用情勢・個人消費の動向は依然として回復するまでには至らず、また、長期金利の上昇傾向や円高の加速による輸出の鈍化、さらには財政赤字を抱える米国経済の動向など、引続き予断を許さない状況にあります。

このような情勢に対処するため、当社は「連結中期経営計画」のもと、企業経営の効率化・迅速化により事業構造改革を推し進める一方、海外売上高比率を向上させるとともに、流通・加工機能を備えた下流分野へ重点指向を図るなど、さらに収益力を高めて安定した経営基盤の確立に努めてまいります。

株主のみなさまには、当社の現状についてご理解賜りますとともに、どうか今後とも変わらぬご支援・ご鞭撻を賜りますよう心からお願い申し上げます。

連結部門別の概況

新たなインフラ構築のカナメ 鉄鋼

鉄鋼部門



鉄鋼製品は、土木・建築関連の低迷により取扱量が減少したものの、自動車関連ならびに造船・産業機械向けが底堅く推移したことに加え、値戻しの浸透により売上高は増加いたしました。一方、鉄鋼原料は、鉄屑市況の上昇および石油製品等の取扱いが増加したものの、原料炭の値下がりや円高によるコークス価格の値下がりおよびチタン原料、銑鉄等の取扱いが減少したことにより、売上高は減少しました。

これらにより、鉄鋼部門全体の売上高は前年同期比1.3%減少の1,037億68百万円となり、営業利益は前年同期比22.3%増加の8億60百万円となりました。

ハイテク分野のニーズに応える、アルミ・銅

非鉄金属部門



空調用アルミ材・銅管の取扱いが国内外ともに好調に推移し、さらに自動車用アルミ材が増加しましたが、半導体関連およびアルミ・銅原料の取扱いが減少したことから、売上高は前年同期比3.7%減少の533億9百万円となり、営業利益は前年同期比9.1%増加の6億7百万円となりました。

産業界の継続的発展を支える、機械・情報産業

機械・情報産業部門



機械製品は、中国向けインフラ関連設備、建設機械および同部品の取扱いは増加しましたが、国内化学業界の設備投資が低調なまま

推移したことに加え、鋳鍛鋼製品、シールド掘進機の取扱いも減少しました。一方、情報産業製品は、液晶用材料、携帯電話用電子部品の取扱いは引き続き好調に推移しましたが、半導体検査・組立受託ビジネスおよびゲーム機用電子部品の取扱いは減少しました。

これらにより、機械・情報産業部門全体の売上高は前年同期比6.3%減少の458億86百万円となり、営業利益は前年同期比99.7%増加の55百万円となりました。

高度な技術で未来をつなく、溶材

溶材部門




主力需要先のうち、建設機械は輸出を中心に回復しましたが、大手造船はLNG船等への取組みが増え、納期が長期化したことにより、大手需要家向け溶接材料は減少しました。

また、建築の回復遅れにより流通向けも減少したことから、売上高は前年同期比2.3%減少の133億70百万円となり、営業利益は前年同期比10.4%減少の79百万円となりました。

夢ある生活のために

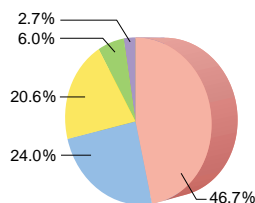
その他部門



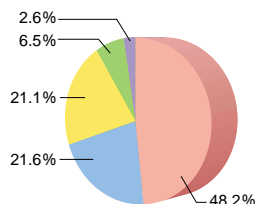
ホームセンター向け一般消費財の取扱いが微減となりましたが、牛肉販売の取扱いが増加したことに加え、リサイクル商品など環境関連ビ

ジネスも増加したことから、売上高は前年同期比43.5%増加の59億42百万円となり、営業利益は2億24百万円と前年同期に比較して大幅に増加しました。

連結



単独



連結 部門別売上高の構成

(百万円)

部門	第86期中間期	第85期中間期
鉄鋼	103,768	105,109
非鉄金属	53,309	55,352
機械・情報産業	45,886	48,972
溶材	13,370	13,684
その他	5,942	4,142
(消去または全社)	40	59
合計	222,236	227,201

前中間期まで「電子」部門として表示しておりました売上高は、当中間期より「機械」部門に統合し、「機械・情報産業」部門として表示することといたしました。

単独 部門別売上高の構成

(百万円)

部門	第86期中間期	第85期中間期
鉄鋼	97,943	99,851
非鉄金属	43,848	45,499
機械・情報産業	42,979	46,449
溶材	13,156	13,710
その他	5,403	3,132
合計	203,331	208,644

連結中間決算

貸借対照表

(百万円未満切り捨て)

科目	(百万円)	
	第86期中間期 平成15年9月30日現在	第85期 平成15年3月31日現在
資産の部		
流動資産	157,287	170,675
現金および預金	9,944	8,176
受取手形および売掛金	125,351	139,168
たな卸資産	14,985	16,087
繰延税金資産	687	880
その他	6,798	6,828
貸倒引当金	480	466
固定資産	36,642	38,406
有形固定資産	21,177	21,314
建物および構築物	5,714	5,669
機械装置および運搬具	1,559	1,699
土地	13,738	13,737
その他	165	208
無形固定資産	219	253
ソフトウェア	32	36
諸施設利用権	77	79
その他	108	138
投資その他の資産	15,246	16,837
投資有価証券	9,489	9,875
出資金	594	498
長期貸付金	231	157
前払年金費用	1,596	1,778
繰延税金資産	774	1,238
その他	4,502	5,311
貸倒引当金	1,943	2,022
資産合計	193,929	209,081

科目	(百万円)	
	第86期中間期 平成15年9月30日現在	第85期 平成15年3月31日現在
負債の部		
流動負債	179,761	197,833
支払手形および買掛金	110,098	114,478
短期借入金	65,727	78,950
未払法人税等	142	90
賞与引当金	515	556
その他	3,278	3,756
固定負債	7,825	6,792
長期借入金	6,889	5,693
預り保証金	566	560
繰延税金負債	2	2
退職給付引当金	140	137
役員退職慰労引当金	226	398
負債合計	187,586	204,625
少数株主持分	1,678	1,082
資本の部		
資本金	3,930	3,930
資本剰余金	991	991
利益剰余金	925	132
その他有価証券評価差額金	174	650
為替換算調整勘定	1,003	1,027
自己株式	4	4
資本合計	4,664	3,372
負債、少数株主持分および資本合計	193,929	209,081

損益計算書

(百万円未満切り捨て)

科目	(百万円)	
	第86期中間期 平成15年4月1日～9月30日	第85期中間期 平成14年4月1日～9月30日
売上高	222,236	227,201
売上原価	213,287	218,185
売上総利益	8,949	9,016
販売費および一般管理費	7,122	7,634
営業利益	1,826	1,381
営業外収益	597	539
（受取利息）	(196)	(199)
（受取配当金）	(149)	(80)
（持分法による投資利益）	(45)	(-)
（雑益）	(205)	(259)
営業外費用	1,071	1,355
（支払利息）	(796)	(1,008)
（持分法による投資損失）	(-)	(28)
（為替差損）	(-)	(167)
（雑損）	(275)	(151)
経常利益	1,352	565
特別利益	1,126	17
（投資有価証券売却益）	(1,126)	(17)
特別損失	1,162	889
（商品廃却損）	(40)	(-)
（固定資産廃却損）	(-)	(91)
（投資有価証券評価損）	(150)	(41)
（会員権評価損）	(28)	(-)
（延払債権譲渡損）	(304)	(-)
（貸倒引当金繰入損）	(637)	(700)
（連結調整勘定償却）	(-)	(55)
税金等調整前中間純利益	1,316	306
法人税、住民税および事業税	149	107
法人税等調整額	332	364
少数株主利益	21	8
中間純利益	812	40

剰余金計算書

(百万円未満切り捨て)

科目	(百万円)	
	第86期中間期 平成15年4月1日～9月30日	第85期 平成14年4月1日～平成15年3月31日
資本剰余金の部		
I 資本剰余金期首残高	991	-
資本準備金期首残高	-	1,338
II 資本剰余金減少高		
資本準備金取崩高	-	346
III 資本剰余金中間期末(期末)残高	991	991
利益剰余金の部		
I 利益剰余金期首残高	132	-
連結剰余金期首残高	-	199
II 利益剰余金増加高		
1 中間(当期)純利益	812	160
2 資本準備金取崩高	-	346
III 利益剰余金減少高		
1 取締役賞与	-	11
2 連結除外に伴う減少高	20	-
3 過年度連結子会社持分移動修正額	-	163
IV 利益剰余金中間期末(期末)残高	925	132

キャッシュ・フロー計算書

(百万円未満切り捨て)

科目	(百万円)	
	第86期中間期 平成15年4月1日～9月30日	第85期中間期 平成14年4月1日～9月30日
営業活動によるキャッシュ・フロー	11,294	14,108
投資活動によるキャッシュ・フロー	2,531	456
財務活動によるキャッシュ・フロー	12,007	9,526
現金および現金同等物に係る換算差額	11	131
現金および現金同等物の増減額(減少:)	1,830	3,993
現金および現金同等物の期首残高	8,174	7,231
新規連結による現金および現金同等物の増加額	-	64
連結除外による現金および現金同等物の減少額	60	60
現金および現金同等物の中間期末残高	9,944	11,229

単独中間決算

貸借対照表

(百万円未満切り捨て)

(百万円)

科目	第86期中間期		第85期	
	平成15年9月30日現在		平成15年3月31日現在	
資産の部				
流動資産	146,513		159,945	
現金および預金	7,514		6,093	
受取手形	17,270		19,458	
売掛金	101,312		113,171	
商品	9,970		11,075	
前払金	501		431	
前払費用	97		71	
繰延税金資産	484		679	
未収金	2,979		3,011	
短期貸付金	6,303		5,915	
その他の流動資産	414		361	
貸倒引当金	334		325	
固定資産	35,974		37,830	
有形固定資産	16,334		16,461	
建物	4,664		4,763	
構築物	80		85	
機械および装置	28		54	
車輛運搬具	9		3	
器具および備品	50		52	
土地	11,501		11,501	
無形固定資産	88		85	
ソフトウェア	21		17	
諸施設利用権	67		67	
投資その他の資産	19,551		21,283	
投資有価証券	8,646		8,938	
子会社株式	5,070		5,081	
長期貸付金	872		730	
前払年金費用	1,596		1,778	
繰延税金資産	947		1,422	
その他	4,474		5,332	
貸倒引当金	2,056		2,001	
資産合計	182,488		197,775	

(百万円)

科目	第86期中間期		第85期	
	平成15年9月30日現在		平成15年3月31日現在	
負債の部				
流動負債	169,608		186,810	
支払手形	16,016		17,957	
買掛金	88,200		90,960	
短期借入金	61,638		73,729	
未払費用	1,400		1,098	
前受金	1,709		900	
前受収益	30		26	
賞与引当金	404		430	
その他の流動負債	208		1,705	
固定負債	7,353		6,256	
長期借入金	6,692		5,458	
預り保証金	491		493	
役員退職慰労引当金	169		305	
負債合計	176,962		193,066	
資本の部				
資本金	3,930		3,930	
資本剰余金	991		991	
資本準備金	991		991	
利益剰余金	780		433	
中間(当期)末処分利益	780		433	
株式等評価差額金	175		646	
自己株式	0		0	
資本合計	5,526		4,708	
負債・資本合計	182,488		197,775	

損益計算書

(百万円未満切り捨て)

(百万円)

科目	第86期中間期 平成15年4月1日～9月30日	第85期中間期 平成14年4月1日～9月30日
[経常損益の部]		
営業損益		
売上高	203,331	208,644
売上原価	196,804	202,267
売上総利益	6,527	6,377
販売費および一般管理費	5,313	5,296
営業利益	1,213	1,080
営業外損益		
営業外収益	577	536
(受取利息)	(237)	(204)
(受取配当金)	(153)	(108)
(雑収入)	(186)	(223)
営業外費用	948	1,083
(支払利息)	(724)	(846)
(雑損失)	(224)	(237)
経常利益	842	533
[特別損益の部]		
特別利益	1,126	682
(投資有価証券売却益)	(1,126)	(17)
(子会社株式売却益)	(-)	(664)
特別損失	1,257	1,184
(固定資産廃却損)	(-)	(91)
(投資有価証券評価損)	(150)	(114)
(子会社株式評価損)	(-)	(278)
(会員権評価損)	(28)	(-)
(延払債権譲渡損)	(304)	(-)
(貸倒引当金繰入損)	(774)	(700)
税引前中間純利益	711	31
法人税等	15	13
法人税等調整額	349	327
中間純利益	347	345
前期繰越利益	433	-
中間末処分利益	780	345

株式の状況

株式の概況

発行する株式の総数	270,000,000株
発行済株式総数	78,605,625株
中間期末株主数	5,450名
名義書換件数	417件
名義書換株式数	4,298,433株

大株主

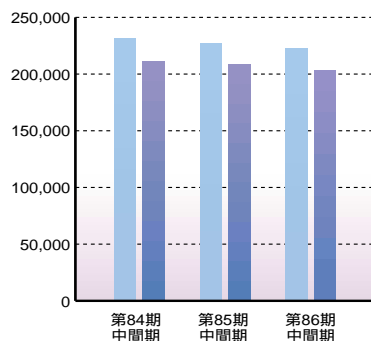
株主名	株数(千株)	議決権比率(%)
株式会社 神戸製鋼所	30,853	39.35
神商取引先持株会	4,455	5.68
株式会社 U F J 銀行	2,068	2.63
株式会社 三井住友銀行	2,068	2.63
日本証券金融 株式会社	1,645	2.09
神鋼電機 株式会社	1,500	1.91
株式会社みずほコーポレート銀行	1,307	1.66
神鋼商事従業員持株会	1,228	1.56
日本生命保険 相互会社	1,115	1.42
三洋電機 株式会社	825	1.05

業績の推移

連結
単独

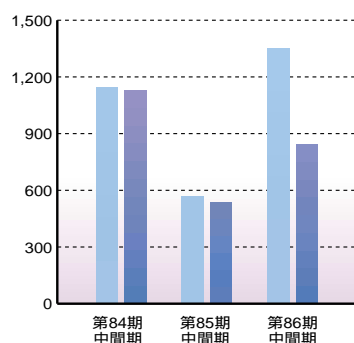
売上高

(百万円)



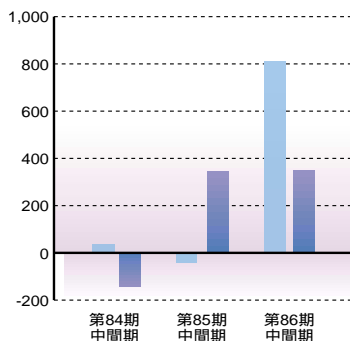
経常利益

(百万円)



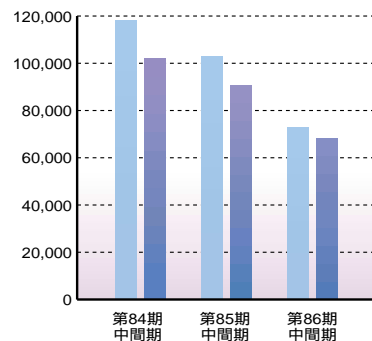
中間純利益

(百万円)



有利子負債

(百万円)



		第84期中間期	第85期中間期	第86期中間期	(百万円)
売上高	連結	230,966	227,201	222,236	
	単独	211,320	208,644	203,331	
経常利益	連結	1,142	565	1,352	
	単独	1,127	533	842	
中間純利益	連結	34	40	812	
	単独	142	345	347	
有利子負債	連結	118,159	102,946	72,616	
	単独	101,882	90,698	68,330	

会社概要

設立	昭和21年11月12日
発行済株式総数	78,605,625株
資本金	3,930,281,250円
主要取扱品目	鉄鋼、鉄鋼原料、非鉄金属、機械、 情報産業、溶材

役員 (平成15年9月30日現在)

[取締役および監査役]

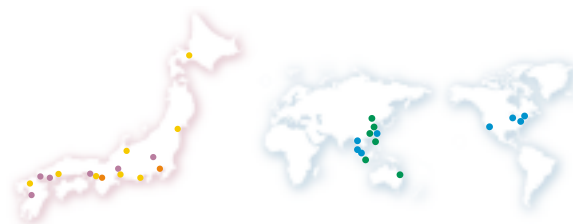
代表取締役社長	杉本宏之
代表取締役専務	山下文男
代表取締役専務	脇慎一郎
代表取締役専務	中安悠
専務取締役	吉田吉郎
常務取締役	福田清和
取締役	廣田邦彦
監査役	松崎工作
監査役	佐藤一雄
監査役	津川邦夫
監査役	坂口史生

[執行役員]

常務執行役員	中塚隆次
常務執行役員	山内茂樹
執行役員	廣瀬範義
執行役員	向瀬保
執行役員	佐藤晴久
執行役員	永井庸晴
執行役員	小村信綱

事業所

大阪本社	大阪市中央区北浜2丁目6番17号
東京本社	東京都中央区日本橋1丁目2番5号
名古屋支社	名古屋市中村区名駅3丁目28番12号
九州支社	福岡市博多区博多駅中央街1番1号
神戸支社	神戸市中央区脇浜町2丁目11番14号
支店	中国(広島)、静岡、北陸(富山)、 東北(仙台)、札幌
出張所	熊本、長府、徳山、加古川、岐阜、群馬



海外事業所	シドニー、ジャカルタ、香港、北京、上海、マニラ
海外現地法人	シドニー、ロスアンゼルス、デトロイト、ワシントン、コネチカット、バンコク、レムチャバン、アユタヤ、クアラルンプール、シンガポール、台北、上海

連結子会社

鉄鋼 神商鉄鋼販売(株) 神商ファスナー(株) Shinsho American Corporation Shinsho Australia Pty Ltd Grand Blanc Processing, LLC. Seymour Wire, Inc.	機械・情報産業 アジア化工(株) (株)神商エヤーコーハン フェアチャイルド・シンショウ・セミコン(株) (株)エム・エム・ジェー 神商電子部品(株) 上海神商貿易有限公司
非鉄金属 神商非鉄(株) Shinko Shoji Singapore Pte. Ltd. Thai Escorp Ltd. 台湾神商股份有限公司 Shinsho Malaysia Sdn. Bhd.	溶材 神商コウベウエルディング(株)
	その他事業 神商開発(株) 神商ビジネスサポート(株) (株)サニーリピング

株主メモ

決算期 3月31日
利益配当金 3月31日
受領株主確定日
中間配当金 9月30日
受領株主確定日
定時株主総会 6月
公告掲載新聞 日本経済新聞

なお、決算公告につきましては、下記の当社のインターネットホームページに掲載しております。

<http://www.shinsho.co.jp/kessan/index.html>

1単元の株式の数 1,000株
名義書換代理人 東京都千代田区丸の内1丁目4番3号
UFJ信託銀行株式会社

名義書換事務所 大阪市中央区伏見町3丁目6番3号
取扱場所 (〒541-8502)UFJ信託銀行株式会社
大阪支店証券代行部
電話 大阪(06)6229-3011

同事務取次所 UFJ信託銀行株式会社本店・支店

株式関係のお手続き用紙のご請求は、次のUFJ信託銀行の電話
およびインターネットでも24時間承っております。
電話(通話料無料) 0120-24-4479(本店証券代行部)
0120-68-4479(大阪支店証券代行部)

インターネットホームページ
<http://www.ufjtrustbank.co.jp/>



〒541-8557 大阪市中央区北浜2丁目6番17号
電話 大阪(06)6206-7001
<http://www.shinsho.co.jp>